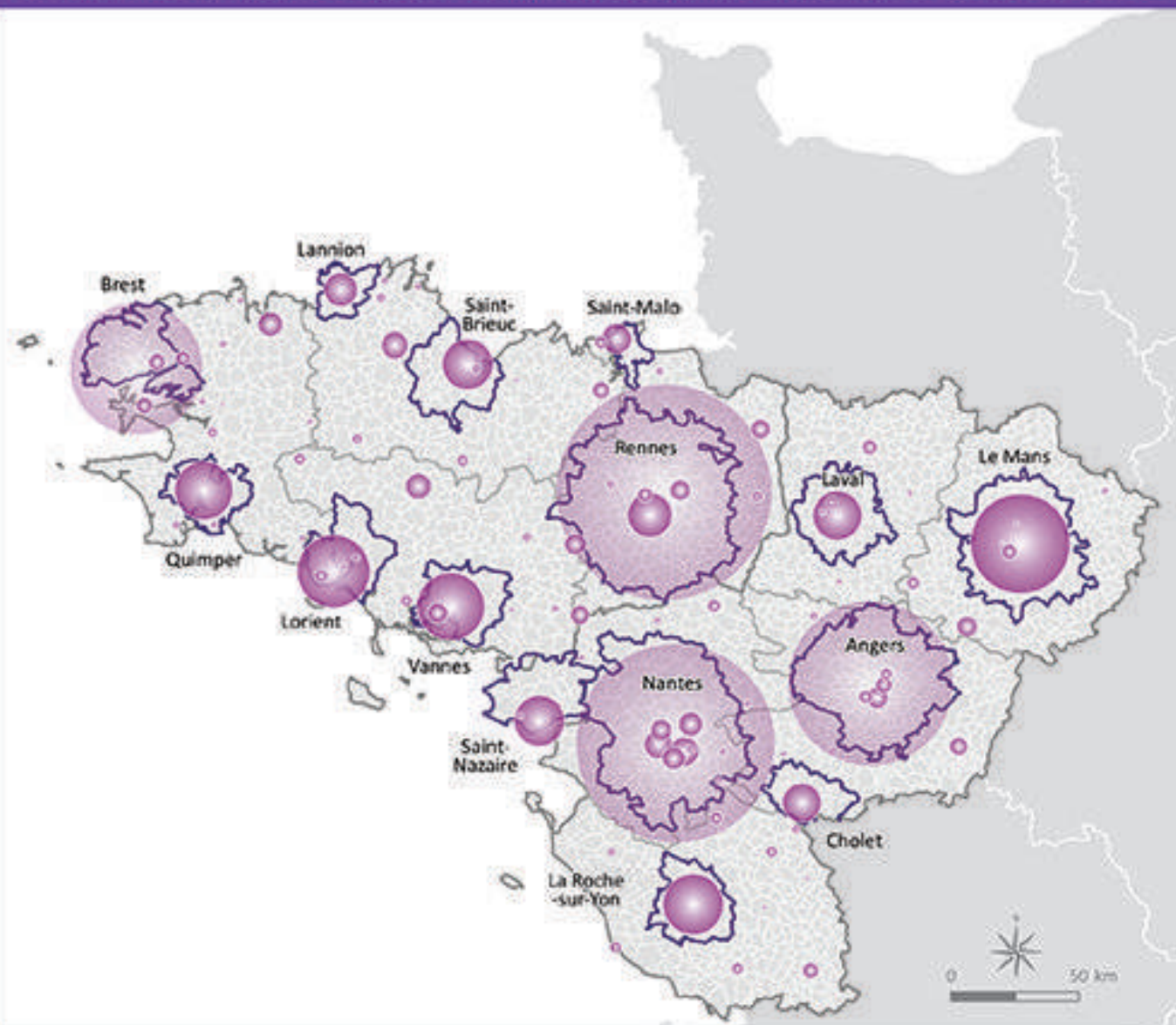






Effectifs d'étudiants inscrits dans l'enseignement supérieur dans les communes de Bretagne et Pays de la Loire en 2010-2011



Nombre d'étudiants inscrits en établissements et formations de l'enseignement supérieur par commune en 2010-2011 :



-  Limite régionale
-  Limite départementale
-  Limite d'aire urbaine de plus de 50 000 habitants (en 2010)

Note : Les communes comptant moins de 25 étudiants n'ont pas été représentées.

Sources : IGN GEOFLA, 2011 ; MESR-DGESIP-DGRI-SIES, 2012
Réalisation : UMR ESO, 2013